



Foto: Kristian Løkke Kristensen

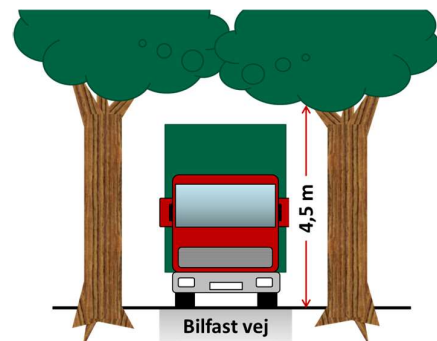
Krav til bilfaste veje og læggepladser

Når man sælger råtræ og flisestakke fra sin skov, skal træet leveres ved bilfast vej. De bilfaste veje skal være farbare under alle normale vejrforhold. Afhentningskravene til bilfast vej og øvrige forhold som sikrer fremkommeligheden for lastbiler og flishuggere beskrives nedenfor.

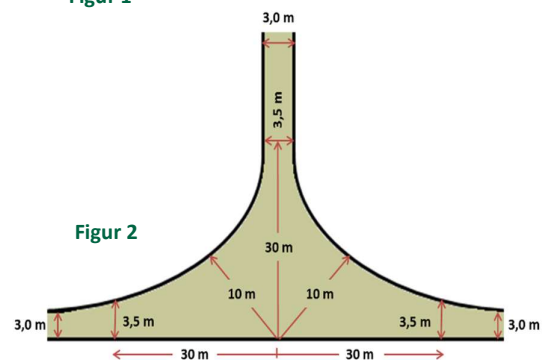
Bilfaste veje

Råtræ og flisestakke placeres altid ved bilfast vej. Følgende krav til den bilfast vej skal være opfyldt:

- Vejen skal kunne befærdes af et lastbiltræk på helt op til 80 tons.
- Vejen skal være farbar under alle normale danske vejrforhold, også vådt føre og sne¹. Derfor må almindelige danske vejrforhold ikke kunne ødelægge kørevejene og hindre muligheden for planlagt afhentning²
- Vejen skal minimum være 3,0 meter bred, fra vejkant til vejkant.
- I vejsving vil det være nødvendigt med yderligere vejbredde. Undgå skarpe sving, hvor eksempelvis langtømmer ikke kan komme omkring.
- Frirummet skal være 4,5 meter i bredden og 4,5 meter i højden (figur 1).
- T-kryds skal være dimensioneret, så lastbil og anhænger kan komme omkring (figur 2).



Figur 1



Figur 2

¹ Hvis der ligger sne, koordineres afhentningen mellem køber og skoven, så der om nødvendigt kan ryddes sne.

² Kun i forbindelse med tøjbrud, kan der være undtagelser fra denne generelle regel.

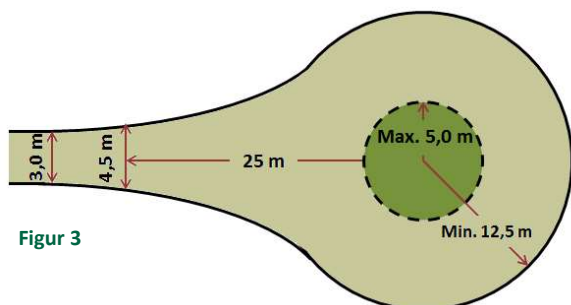


Vendepladser

Er der ikke mulighed for gennemkørsel i skoven, skal der være etableret en vendeplads, hvor lastbil med anhænger kan vende.

Der stilles følgende krav til vendepladsen:

- En regulær vendeplads skal have en diameter på minimum på 12,5 meter (figur 3).
- Er der en ufunderet indre cirkel, må den maksimalt være 5 meter i diameter (figur 3).
- Vendepladsen skal have en beskaffenhed som øvrige bilfaste veje.
- Skal T-kryds anvendes som vendeplads skal kravene skitseret i figur 2 opfyldes.



Figur 3

Læggepladser

Træet skal placeres således at et lastbiltræk uden vanskeligheder kan blive fuldt læsset og køre fra stedet uden om-læsninger.

Følgende krav til læssepladsen skal være opfyldt:

- Undgå at placere træ og stakke på udsatte steder hvor vejen bliver blød i vådt føre.
- Undgå at placere træet ved vej med større stigning og løst underlag, da det hindrer at lastbilen kan køre fuldt lastet fra stedet.
- Ingen placering ud til trafikerede hovedveje, hvor læsning udgør betydelig fare/gene for trafikken.
- Ingen placering af råtræ under elledninger.
- Af hensyn til kranarbejde kræves en frihøjde på 6,0 meter. Lastbilens kran skal kunne arbejde frit, så undgå stammer og grene ved læggepladsen.

Træets placering

Det er vigtigt at træet placeres rigtigt på læggepladsen, så det er let tilgængeligt fra lastbilens kran. Effekter kræver ofte mere plads end forventet.

For **afkortede effekter** skal følgende retningslinjer følges:

- Stakke placeres vinkelret på vejen.
- Stakke placeres separat og i forlængelse af hinanden af hensyn til effektiv afhentning og flere forskellige aftagere.
- Placering tæt foran/bagved andre stakke er ikke en korrekt placering
- Pladsbehov for afkortede effekter:
 - 100 kbm → ca. 25 lb. meter vejside
 - 500 kbm → ca. 100 lb. meter vejside
 - 1.000 kbm → ca. 150 lb. meter vejside

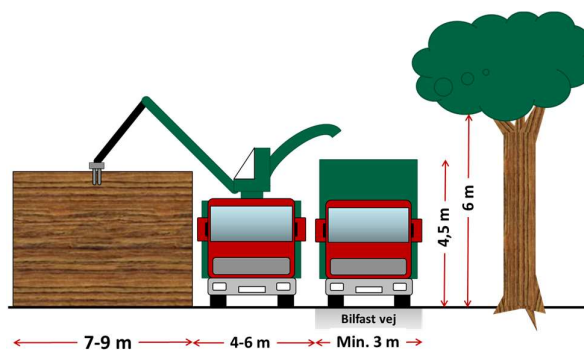
For **uafkortede effekter** skal følgende retningslinjer følges:

- Langtømmer placeres med rodenden i kørselsretningen eller vinkelret på vejen
- Langtømmer kræver ca. 20 meter læggeplads (ved rodenden) pr. 50 kbm tømmer.
- Kontrolstokke skal placeres særskilt så de kan opmåles enkeltvis.

Løvtrækævlere placeres adskilt, så de kan opmåles enkeltvis, meget gerne placeret vinkelret på vejen.

For **fliseeffekter** skal følgende retningslinjer følges:

- Det er optimalt at stakke står 5 meter fra den bilfaste vej, så flishuggeren kan køre mellem stakken og lastbilen (figur 4)
- Næstbedste løsning er at stakken står umiddelbart langs den bilfaste vej, hvor flishuggeren holder på vejen og lastbilen bakker til.
- De generelle krav til læggepladser, skal i øvrigt være opfyldt



Figur 4

Øerne Tlf: 62 62 47 47 oer@skovdyrkerne.dk
Vestjylland Tlf: 96 10 10 96 vest@skovdyrkerne.dk
Syd Tlf: 75 86 73 88 syd@skovdyrkerne.dk

Midt Tlf: 86 89 32 22 midt@skovdyrkerne.dk
Nord-Østjylland Tlf: 86 44 73 17 sno@skovdyrkerne.dk

Vi er Danmarks største medlemsejede virksomhed indenfor skov og landskab med mere end 5.000 skovejere, juletræsproducenter mv. som vi hjælper med rådgivning, entrepriser og salg.

Skovdyrkerne · Sekretariatet · Parallevej 9A · 8680 Ry
info@skovdyrkerne.dk · www.skovdyrkerne.dk